


Stampa Intero Modello in data : 5/6/2014


Tipo Rilevazione : CONSUNTIVAZIONE SPESE	Anno : 2013
Tipo Istituzione : COMUNI	Contratto : REGIONI E AUT.LOC. (CCNL NAZ.)
Istituzione : 7501 - TORRE MONDOVI'	

	T1	T1 a	T1 b	T1 c	T1 cbs	T1 d	T1 e	T1f	T1 g	T2	T2 a	T3	T4	T5	T6	T7	T8	T9	T1 0	T1 1	T1 2	T1 3	T1 4	T1 5	S1	S1 A	S2	Ta b. Ric
Tenute	X									X	X	X	X	X	X	X	X	X		X	X	X	X	X	X	X	X	X
Dichiarate	X											X				X	X	X		X	X	X	X		X	X	X	X
Inviare	X											X				X	X	X		X	X	X	X		X	X	X	X


Il Modello inviato risulta certificato in data : 04/06/2014

Il Modello inviato è stato certificato la prima volta in data : 04/06/2014

Firma del Responsabile del procedimento amministrativo di cui alla L. n. 241/90 



Si attesta la conformità dei dati con le scritture amministrative e contabili. In merito alle incongruenze evidenziate dal sistema SICO si confermano le giustificazioni addotte dall'Ente - Il Presidente del Collegio dei revisori dei conti.

Firma del Presidente del collegio dei revisori 

Riepilogo Anomalie/Incongruenze

	SQ1	SQ2	SQ3	SQ4	SQ5	SQ6	SQ7	SQ8	IN1	IN2	IN3	IN4	IN5	IN6	IN7	IN8	IN9
Stato	NO	NO	NO	NO	NO	NO	NO	NO	NO	NO	NO	NO	NO	NO	SI	NO	NO

Giustificazione - Incong. 7	ASSENZE RELATIVE A PERSONALE IN CONVENZIONE, NON PRESENTE NELLE MENSILITA' DI TABELLA 12
Data	04/06/2014 11:26

Personale a tempo indeterminato (Tab.1) - Dati riepilogativi dell'ultimo triennio

Gli aggiornamenti dei prospetti del riepilogo triennale saranno visibili dal giorno successivo a quello di salvataggio delle tabelle. Data ultimo aggiornamento dei valori calcolati:
05/06/2014 01:56:01 Gli aggiornamenti dei prospetti del riepilogo triennale vengono effettuati solo per gli ultimi 3 anni di rilevazione

PERSONALE (Unità)				SPESE/COSTI ANNUI PER RETRIBUZIONI LORDE (in euro)							
Personale a tempo indeterminato al 31.12 (Tab. 1)	2011	2012	2013	Spese per retribuzioni lorde (Tab. 12+13)	2011	2012	2013	di cui arretrati anni precedenti di Tab. 12+13	2011	2012	2013
SEGRETARI COMUNALI E PROVINCIALI	0	0	0	SEGRETARI COMUNALI E PROVINCIALI	608	435	263	SEGRETARI COMUNALI E PROVINCIALI	110	0	0
CATEGORIA D	1	1	1	CATEGORIA D	36.540	31.179	36.225	CATEGORIA D	1.228	0	0
CATEGORIA C	1	1	1	CATEGORIA C	23.907	22.549	23.953	CATEGORIA C	0	0	0
CATEGORIA B	1	1	1	CATEGORIA B	19.007	17.028	18.855	CATEGORIA B	263	0	0
Totale	3	3	3	Totale	80.062	71.191	79.296	Totale	1.601	0	0
				Tabella 14	57.245	47.047	63.997				
				Totale costo annuo del lavoro (Tab.12+13+14)	137.307	118.238	143.293				

Personale a tempo indeterminato (Tab.1) - Spese medie pro-capite annue in euro

Gli aggiornamenti dei prospetti del riepilogo triennale saranno visibili dal giorno successivo a quello di salvataggio delle tabelle. Data ultimo aggiornamento dei valori calcolati:
05/06/2014 01:56:01 Gli aggiornamenti dei prospetti del riepilogo triennale vengono effettuati solo per gli ultimi 3 anni di rilevazione

	Mensilità/12			Spese medie escluso arretrati a.p. (Tab. 12+13)			Spese medie per competenze fisse escluso arretrati a.p. (Tab.12)			Spese medie per competenze accessorie escluso arretrati a.p. (Tab.13)			Valori medi per arretrati a.p. di Tab.12			Valori medi per arretrati a.p. di Tab.13		
	2011	2012	2013	2011	2012	2013	2011	2012	2013	2011	2012	2013	2011	2012	2013	2011	2012	2013
SEGRETARI COMUNALI E PROVINCIALI	0	0	0	n.c.	n.c.	n.c.	n.c.	n.c.	n.c.	n.c.	n.c.	n.c.	n.c.	n.c.	n.c.	n.c.	n.c.	n.c.
CATEGORIA D	1	1	1	35.312	31.179	36.225	28.737	28.737	28.737	6.575	2.442	7.488	1.228	0	0	0	0	0
CATEGORIA C	1	1	1	23.907	22.549	23.953	21.087	21.087	21.087	2.820	1.462	2.866	0	0	0	0	0	0
CATEGORIA B	0,78	0,78	0,78	24.082	21.901	24.251	20.373	20.395	20.395	3.709	1.506	3.856	338	0	0	0	0	0

	Mensilità/12			Spese medie escluso arretrati a.p. (Tab. 12+13)			Spese medie per competenze fisse escluso arretrati a.p. (Tab.12)			Spese medie per competenze accessorie escluso arretrati a.p. (Tab.13)			Valori medi per arretrati a.p. di Tab.12			Valori medi per arretrati a.p. di Tab.13		
	2011	2012	2013	2011	2012	2013	2011	2012	2013	2011	2012	2013	2011	2012	2013	2011	2012	2013
Totale per Istituzione	2,78	2,78	2,78	28.059	25.472	28.451	23.638	23.645	23.645	4.420	1.827	4.806	537	0	0	0	0	0

1. Le Spese medie annue per ciascuna Categoria sono calcolate dividendo il totale delle spese delle qualifiche appartenenti alla categoria per le unità di riferimento (mensilità della tabella 12 / 12) della stessa categoria.
2. Le Spese medie annue per Istituzione sono calcolate come la somma su tutte le categorie del prodotto di ciascun valore medio * mensilità/12 divisa per il totale delle mensilità/12 sommate su tutte le categorie dell'Istituzione.

n.c: non calcolabile per mancanza di mensilità attribuite alla categoria

Giorni medi assenza - Dati riepilogativi dell'ultimo triennio

Gli aggiornamenti dei prospetti del riepilogo triennale saranno visibili dal giorno successivo a quello di salvataggio delle tabelle. Data ultimo aggiornamento dei valori calcolati:
05/06/2014 01:56:01 Gli aggiornamenti dei prospetti del riepilogo triennale vengono effettuati solo per gli ultimi 3 anni di rilevazione

PERSONALE				GIORNI ASSENZA MEDI ANNUI								
Presenti di riferimento				Ferie			Assenza malattia retribuita			Altre assenze (meno formazione)		
	2011	2012	2013	2011	2012	2013	2011	2012	2013	2011	2012	2013
CATEGORIA D	1	1	1	28	24	17	0	0	0	0	0	0
CATEGORIA C	1	1	1	27	20	14	0	4	12	0	0	0
CATEGORIA B	1	1	1	24	22	21	0	0	4	0	0	0
Totale personale a t. indeterminato al 31.12 (Tab. 1) o Valore Medio (1)	3	3	3	26,33	22	17,33	0	1,33	5,33	0	0	0

(1) Presenti di riferimento per determinare i gg di assenza: personale presente al 31.12 di tabella 1 - personale comandato/distaccato fuori ruolo, in esonero e in convenzione dell'amministrazione di tabella 3 + personale comandato/distaccato fuori ruolo esterno e in convenzione esterna di tabella 3

n.c: non calcolabile per mancanza di presenti di riferimento

Personale Flessibile (Tab.2 e SI1) - Dati riepilogativi dell'ultimo triennio

Gli aggiornamenti dei prospetti del riepilogo triennale saranno visibili dal giorno successivo a quello di salvataggio delle tabelle. Data ultimo aggiornamento dei valori calcolati:
05/06/2014 01:56:01 Gli aggiornamenti dei prospetti del riepilogo triennale vengono effettuati solo per gli ultimi 3 anni di rilevazione

PERSONALE (Tab.2 e SI1)				Costo del lavoro (in euro)(Tab.14)				Spese/costi medi pro-capite(in euro)			
Unità/n.contratti	2011	2012	2013		2011	2012	2013	valori annui lordi	2011	2012	2013
Personale a tempo determinato	0	0	0	Retribuzioni, codice P015	0	0	0	valore medio	-	-	-
L.S.U.	0	0	0	Retribuzioni, codice P065	0	0	0	valore medio	-	-	-
Lavoratori Interinali	0	0	0	Retribuzioni, codice L105+P062	0	0	0	valore medio	-	-	-
Con Contratti formazione lavoro	0	0	0	Retribuzioni, codice P016	0	0	0	valore medio	-	-	-
N. contratti co.co.co (SI1)	0	0	0	Oneri per co.co.co. (codice L108)	0	0	0	valore medio riferito ai contratti di cococo attivi nell'anno	-	-	-

PERSONALE (Tab.2 e SI1)				Costo del lavoro (in euro)(Tab.14)				Spese/costi medi pro-capite(in euro)			
Unità/n.contratti	2011	2012	2013		2011	2012	2013	valori annui lordi	2011	2012	2013
N. incarichi di studio/ricerca e di consulenza (SI1)	1	2	0	Oneri per incarichi di studio/ricerca e di consulenza (codice L109)	1.154	4.737	0	valore medio riferito agli incarichi attivi nell'anno	1.154	2.369	-
N. contratti per prestazioni professionali consistenti nella resa di servizi o adempimenti obbligatori per legge (SI1)	3	0	5	Oneri per contratti resa servizi o adempimenti obbligatori per legge (codice L115)	3.019	0	7.509	valore medio riferito agli incarichi attivi nell'anno	1.006	-	1.502

Valore medio pro-capite della spesa non calcolabile se il personale di riferimento/contratti è uguale a zero

Provvedimento di riferimento della dotazione organica

DELIBERAZIONE DELLA GIUNTA COMUNALE N. 65 DEL 05/11/2009

T1 Personale a Tempo Indeterminato

Qualifica	Dotazione	Tempo Pieno		Part Time Inf. 50%		Part Time Sup. 50%		Totale Dipendenti al 31/12	
		U	D	U	D	U	D	U	D
POSIZ.ECON. D5 PROFILI ACCESSO D1	0	0	1	0	0	0	0	0	1
POSIZIONE ECONOMICA DI ACCESSO D1	2	0	0	0	0	0	0	0	0
POSIZIONE ECONOMICA DI ACCESSO C1	1	0	1	0	0	0	0	0	1
POSIZ.ECON. B5 PROFILI ACCESSO B1	0	0	0	0	0	1	0	1	0
POSIZ.ECON. B4 PROFILI ACCESSO B1	2	0	0	0	0	0	0	0	0
TOTALE :	5	0	2	0	0	1	0	1	2

T2 Personale con Contratto o Modalità di Lavoro Flessibile

LA TABELLA NON RISULTA RILEVATA

T2A Personale con Rapporto di Lavoro Flessibile

LA TABELLA NON RISULTA RILEVATA

T3 Personale Comandato/Distaccato e Fuori Ruolo

	Personale dell'Amministrazione										Personale Esterno					
	Comandati/Distaccati		Fuori Ruolo		Convenzioni		Esoneri 50%		Esoneri 70%		Comandati/Distaccati		Fuori Ruolo		Convenzioni	
Qualifica	U	D	U	D	U	D	U	D	U	D	U	D	U	D	U	D
SEGRETARIO B	0	0	0	0	0	0	0	0	0	0	0	0	0	0	1	0
TOTALE :	0	0	0	0	0	0	0	0	0	0	0	0	0	0	1	0

T4 Passaggi di Ruolo/Posizione Economica/Profilo

LA TABELLA NON RISULTA RILEVATA

T5 Personale Cessato

LA TABELLA NON RISULTA RILEVATA

T6 Personale Assunto

LA TABELLA NON RISULTA RILEVATA

T7 Dipendenti per Anzianità di Servizio

Fasce dipendenti per anzianità di servizio da - a :	0-5		6-10		11-15		16-20		21-25		26-30		31-35		36-40		41-43		44 e oltre		Totale Pers.
Qualifica	U	D	U	D	U	D	U	D	U	D	U	D	U	D	U	D	U	D	U	D	
POSIZ.ECON. D5 PROFILI ACCESSO D1	-	-	-	-	-	-	-	-	0	1	-	-	-	-	-	-	-	-	-	-	1
POSIZIONE ECONOMICA DI ACCESSO C1	0	1	-	-	-	-	-	-	-	-	-	-	-	-	-	-	-	-	-	-	1
POSIZ.ECON. B5 PROFILI ACCESSO B1	-	-	-	-	1	0	-	-	-	-	-	-	-	-	-	-	-	-	-	-	1
TOTALE :	0	1	0	0	1	0	0	0	0	1	0	0	0	0	0	0	0	0	0	0	3

T8 Dipendenti per Età

Fasce dipendenti per età da - a :	0-19		20-24		25-29		30-34		35-39		40-44		45-49		50-54		55-59		60-64		65-67		68-99		Tot. Pers .
Qualifica	U	D	U	D	U	D	U	D	U	D	U	D	U	D	U	D	U	D	U	D	U	D	U	D	
POSIZ.ECON. D5 PROFILI ACCESSO D1	-	-	-	-	-	-	-	-	-	-	0	1	-	-	-	-	-	-	-	-	-	-	-	-	1
POSIZIONE ECONOMICA DI ACCESSO C1	-	-	-	-	-	-	0	1	-	-	-	-	-	-	-	-	-	-	-	-	-	-	-	-	1
POSIZ.ECON. B5 PROFILI ACCESSO B1	-	-	-	-	-	-	1	0	-	-	-	-	-	-	-	-	-	-	-	-	-	-	-	-	1
TOTALE :	0	0	0	0	0	0	1	1	0	0	0	1	0	0	0	0	0	0	0	0	0	0	0	0	3

T9 Dipendenti per Titolo di Studio

Qualifica	FINO ALLA SCUOLA DELL'OBBLIGO		LICENZA MEDIA SUPERIORE		LAUREA BREVE		LAUREA		SPECIALIZZAZIONE POST LAUREA / DOTTORATO DI RICERCA		ALTRI TITOLI POST LAUREA		Totale
	Uomini	Donne	Uomini	Donne	Uomini	Donne	Uomini	Donne	Uomini	Donne	Uomini	Donne	
POSIZ.ECON. D5 PROFILI ACCESSO D1	-	-	0	1	-	-	-	-	-	-	-	-	1
POSIZIONE ECONOMICA DI ACCESSO C1	-	-	0	1	-	-	-	-	-	-	-	-	1
POSIZ.ECON. B5 PROFILI ACCESSO B1	-	-	1	0	-	-	-	-	-	-	-	-	1
Totale	-	-	1	2	-	-	-	-	-	-	-	-	3

T11 Giorni di Assenza

Qualifica	FERIE		ASSENZE PER MALATTIA RETRIBUITE		CONGEDI RETRIBUITI AI SENSI DELL'ART.42, C.5, DLGS 151/2001		LEGGE 104/92		ASS.RETRIB.: MATERNITA', CONGEDO PARENT.,MAL ATTIA FIGLIO		ALTRI PERMESSI ED ASSENZE RETRIBUITE		SCIOPERO		ALTRE ASSENZE NON RETRIBUITE		FORMAZIONE		Total e
	U	D	U	D	U	D	U	D	U	D	U	D	U	D	U	D	U	D	
POSIZ.ECON. D5 PROFILI ACCESSO D1	0	17	-	-	-	-	-	-	-	-	-	-	-	-	-	-	-	-	17
POSIZIONE ECONOMICA DI ACCESSO C1	0	14	0	12	-	-	-	-	-	-	-	-	-	-	-	-	0	1	27
POSIZ.ECON. B5 PROFILI ACCESSO B1	21	0	4	0	-	-	-	-	-	-	-	-	-	-	-	-	-	-	25
Totale	21	31	4	12	-	-	-	-	-	-	-	-	-	-	-	-	0	1	69

T12 Oneri per Competenze Stipendiali

Qualifica	MENSILITA'	STIPENDIO	I.I.S.	R.I.A./ PROGR. ECONOMICA DI ANZIANITA'	TREDICESIM A MENSILITA'	ARRETRATI ANNO CORRENTE	ARRETRATI PER ANNI PRECEDENTI	RECUPERI PER RITARDI ASSENZE ECC.	Importo Totale
	N° Mesi	Importo							
POSIZ.ECON. D5 PROFILI ACCESSO D1	12	26.511	-	-	2.226	-	-	-	28.737
POSIZIONE ECONOMICA DI ACCESSO C1	12	19.454	-	-	1.633	-	-	-	21.087
POSIZ.ECON. B5 PROFILI ACCESSO B1	9,33	14.629	-	-	1.228	-	-	-	15.857
Totale	33,33	60.594	-	-	5.087	-	-	-	65.681

T13 Oneri per Indennita' e Compensi Accessori

Qualifiche per le Voci di Spesa di Tipo I							
Qualifica	IND. DI VACANZA CONTRATTUALE	IND. DI VIGILANZA	PERSONALE SCOLASTICO	RETRIBUZIONE DI POSIZIONE	RETRIBUZIONE DI RISULTATO	INDENNITA DI COMPARTO	INDENNITÀ ART. 42, COMMA 5-TER, D.LGS. 151/2001
POSIZ.ECON. D5 PROFILI ACCESSO D1	199	0	0	0	0	623	0
POSIZIONE ECONOMICA DI ACCESSO C1	146	0	0	0	0	550	0
POSIZ.ECON. B5 PROFILI ACCESSO B1	110	0	0	0	0	360	0
TOTALE	455	0	0	0	0	1.533	0

Le qualifiche relative alle voci di spesa di tipo S e T sono a pagina seguente

Qualifiche per le Voci di Spesa di Tipo S e T

Qualifica	INDENNITA ' DI STAFF/COL LABORAZI ONE	COMPENSI ONERI RISCHI E DISAGI	COMPENS O AGGIUNTIV O AL SEGR. COMUNAL E QUALE DIR. GENERALE	FONDO SPECIF. RESPONS AB.	COMPENSI PRODUTTI VITA'	INCENTIVI ALLA PROGETTA ZIONE EX LEGGE MERLONI	DIRITTI DI ROGITO- SEGRETER IA CONV.- IND.SCAVA LCO	ONORARI AVVOCATI	COMPETE NZE PERSONAL E COMANDA TO/DISTAC CATO PRESSO L'AMM.NE	ARRETRAT I ANNI PRECEDE NTI	ALTRE SPESE ACCESSO RIE ED INDENNITA ' VARIE	STRAORDI NARIO
SEGRETA RIO B	0	0	0	0	0	0	263	0	0	0	0	0
POSIZ.ECO N. D5 PROFILI ACCESSO D1	0	0	0	0	5.200	0	0	0	0	0	0	1.466
POSIZIONE ECONOMIC A DI ACCESSO C1	0	0	0	0	1.100	373	0	0	0	0	0	697
POSIZ.ECO N. B5 PROFILI ACCESSO B1	0	560	0	0	1.740	0	0	0	0	0	49	179
TOTALE	0	560	0	0	8.040	373	263	0	0	0	49	2.342

La tabella relativa ai totali generali di tabella T13 si trova a pagina seguente

Totale generale di Tabella T13	
Qualifica	TOTALE
POSIZ.ECON. D5 PROFILI ACCESSO D1	7.488
POSIZIONE ECONOMICA DI ACCESSO C1	2.866
POSIZ.ECON. B5 PROFILI ACCESSO B1	2.998
SEGRETARIO B	263
TOTALE	13.615

T14 Altri Oneri che Concorrono a formare il Costo del Lavoro

Il versamento della quota Irap avviene con la percentuale di 'Irap commerciale' - No

Voci di spesa :	Importo
ASSEGNI PER IL NUCLEO FAMILIARE	571
EROGAZIONE BUONI PASTO	1.277
COPERTURE ASSICURATIVE	2.683
ALTRE SPESE	3.929
CONTRATTI PER RESA SERVIZI/ADEMPIMENTI OBBLIGATORI PER LEGGE	7.509
INDENNITA' DI MISSIONE E TRASFERIMENTO	1.066
CONTRIBUTI A CARICO DELL'AMM. PER FONDI PREV. COMPLEMENTARE	123
CONTRIBUTI A CARICO DELL'AMM.NE SU COMP. FISSE E ACCESSORIE	21.679
IRAP	6.740
SOMME RIMBORSATE PER PERSONALE COMAND./FUORI RUOLO/IN CONV.	19.893
ALTRE SOMME RIMBORSATE ALLE AMMINISTRAZIONI	53
ALTRI RIMBORSI RICEVUTI DALLE AMMINISTRAZIONI (-)	1.526
Totale	63.997
Elenco istituzioni ed importi dei rimborsi effettuati	
COMUNE DI VICOFORTE: E 19892,52 - COMUNE DI MONDOVI': E 52,73	
Elenco istituzioni ed importi dei rimborsi ricevuti	

T15 Fondo per la Contrattazione Integrativa

LA TABELLA NON RISULTA RILEVATA

Tabella di Riconciliazione

Voci di Spesa/Costo	Importo Sico	Importo Bilancio	Nota
Totale T12	65681	91400	La differenza e dovuta a spese non considerate nel conto annuale ed a quota parte importi righe C18 e C25
Totale T13	13615		
Assegno T14	571		
L010 - GESTIONE MENSA	0	0	
L011 - EROGAZIONE BUONI PASTO	1277	1277	
L020 - FORMAZIONE DEL PERSONALE	0	0	
L090 - BENESSERE DEL PERSONALE	0	0	
L100 - EQUO INDENNIZZO AL PERSONALE	0	0	
L105 - SOMME CORRISPOSTE AD AGENZIA DI SOMMINISTRAZIONE(INTERINALI)	0	0	
L107 - COPERTURE ASSICURATIVE	2683	8940	La differenza e dovuta a spese non considerate nel conto annuale.
L108 - CONTRATTI DI COLLABORAZIONE COORDINATA E CONTINUATIVA	0	0	
L109 - INCARICHI LIBERO PROFESSIONALI/STUDIO/RICERCA/CONSULENZA	0	0	
L115 - CONTRATTI PER RESA SERVIZI/ADEMPIMENTI OBBLIGATORI PER LEGGE	7509	7509	
L110 - ALTRE SPESE	3929	0	Quota parte importi già conteggiati nei righe C4 e C23
P015 - RETRIBUZIONI PERSONALE A TEMPO DETERMINATO	0	0	
P016 - RETRIBUZIONI PERSONALE CON CONTRATTO DI FORMAZIONE E LAVORO	0	0	
P030 - INDENNITA' DI MISSIONE E TRASFERIMENTO	1066	1066	
P035 - CONTRIBUTI A CARICO DELL'AMM. PER FONDI PREV. COMPLEMENTARE	123	0	Quota parte importi già conteggiati nel rigo C23
P055 - CONTRIBUTI A CARICO DELL'AMM.NE SU COMP. FISSE E ACCESSORIE	21679	21700	La differenza e dovuta a quota parte spese righe C18 e C22

P058 - QUOTE ANNUE ACCANTONAMENTO TFR O ALTRA IND. FINE SERVIZIO	0	0	
P061 - IRAP	6740	6993	Quota parte importi già conteggiati nel rigo C4
P062 - ONERI PER I CONTRATTI DI SOMMINISTRAZIONE(INTERINALI)	0	0	
P065 - COMPENSI PER PERSONALE ADDETTO AI LAVORI SOCIALMENTE UTILI	0	0	
SOMME RIMBORSATE ALLE AMMINISTRAZIONI PER SPESE DI PERSONALE (sommatoria dei diversi rimborsi presenti in tabella 14)	19946	19946	
TOTALE GENERALE	144819	158831	
RIMBORSI RICEVUTI DALLE AMMINISTRAZIONI PER SPESE DI PERSONALE (a riduzione) (sommatoria dei diversi rimborsi presenti in tabella 14)	1526	4859	La differenza è dovuta a rimborsi non considerati nel conto annuale
TOTALE GENERALE AL NETTO DEI RIMBORSI	143293	153972	

Scheda Informativa 1

Informazioni Istituzione

Partita IVA : 00474750049

Codice Fiscale : 00474750049

Telefono : 00174/329102

Fax : 00174/327921

Email : TORRE.MONDOVI@VIRGILIO.IT

Via : PIAZZA UMBERTO MELLINO

Numero Civico : 1

C.A.P. : 12080

Città : TORRE MONDOVI'

Provincia : CN

Codice Catastale : L241

Popolazione residente : 493

Superficie(Kmq) : 18.54

Indirizzo pagina web dell'ente : www.comune.torremondovi.cn.it

Responsabile del Procedimento Amministrativo di cui alla legge 7/8/90, N.241 Capo II

(in assenza di tale indicazione sarà considerato responsabile il direttore generale)

Cognome	Nome	Telefono	Fax	EMail
DHO	GABRIELLA	00174329102	00174327921	torre.mondovi@virgilio.it

Referente Da Contattare

Cognome	Nome	Telefono	Fax	EMail
DHO	GABRIELLA	00174329102	00174327921	torre.mondovi@virgilio.it

Riepilogo Domande Presenti Nella Circolare

I modelli debbono essere sottoscritti dai revisori dei conti

Domande presenti in circolare:

INDICARE IL NUMERO DI UNITÀ DI PERSONALE UTILIZZATO A QUALSIASI TITOLO (COMANDO O ALTRO) NELLE ATTIVITÀ ESTERNALIZZATE CON ESCLUSIONE DELLE UNITÀ EFFETTIVAMENTE CESSATE A SEGUITO DI ESTERNALIZZAZIONI.	0
INDICARE IL NUMERO DEI CONTRATTI DI COLLABORAZIONE COORDINATA E CONTINUATIVA.	0
INDICARE IL NUMERO DEGLI INCARICHI LIBERO PROFESSIONALE, STUDIO, RICERCA E CONSULENZA.	0
INDICARE IL NUMERO DI CONTRATTI PER PRESTAZIONI PROFESSIONALI CONSISTENTI NELLA RESA DI SERVIZI O ADEMPIMENTI OBBLIGATORI PER LEGGE.	5
INDICARE IL TOTALE DELLE SOMME TRATTENUTE AI DIPENDENTI NELL'ANNO DI RILEVAZIONE PER LE ASSENZE PER MALATTIA IN APPLICAZIONE DELL'ART. 71 DEL D.L. N. 112 DEL 25/06/2008 CONVERTITO IN L. 133/2008.	8
INDICARE IL NUMERO DELLE UNITÀ RILEVATE IN TABELLA 1 TRA I "PRESENTI AL 31.12" CHE APPARTENGONO ALLE CATEGORIE PROTETTE (LEGGE N.68/99).	0
UNITÀ DI PERSONALE TRATTENUTE IN SERVIZIO NELL'ANNO EX ART. 16, COMMA 1, DEL D.LGS. 503/1992 E S.M.	0
A QUANTO AMMONTA LA SPESA SOSTENUTA NELL'ANNO DALL'ENTE PER L'ACQUISTO DEI BUONI LAVORO (VOUCHER) PER PRESTAZIONI DI LAVORO OCCASIONALE ACCESSORIO?	0
QUANTI SONO I DIPENDENTI AL 31.12 IN ASPETTATIVA PER DOTTORATO DI RICERCA CON RETRIBUZIONE A CARICO DELL'AMMINISTRAZIONE AI SENSI DELL'ARTICOLO 2 DELLA LEGGE 476/1984 E S.M.?	0
QUANTE PERSONE SONO STATE IMPIEGATE NELL'ANNO (A TEMPO DETERMINATO, CON CO.CO.CO. O CON INCARICHI) IL CUI COSTO É TOTALMENTE SOSTENUTO CON FINANZIAMENTI ESTERNI DELL'UNIONE EUROPEA O DI PRIVATI?	0
INDICARE IL NUMERO DELLE UNITÀ RILEVATE IN TABELLA 1 TRA I "PRESENTI AL 31.12" CHE RISULTAVANO TITOLARI DI PERMESSI PER LEGGE N. 104/92.	0
INDICARE IL NUMERO DELLE UNITÀ RILEVATE IN TABELLA 1 TRA I "PRESENTI AL 31.12" CHE RISULTAVANO TITOLARI DI PERMESSI AI SENSI DELL'ART. 42, C.5 D.LGS.151/2001.	0
UNITÀ DI PERSONALE CON QUALIFICA DIRIGENZIALE ASSEGNATE AGLI UFFICI DI DIRETTA COLLABORAZIONE CON GLI ORGANI DI INDIRIZZO POLITICO	0
UNITÀ DI PERSONALE NON DIRIGENTE ASSEGNATE AGLI UFFICI DI DIRETTA COLLABORAZIONE CON GLI ORGANI DI INDIRIZZO POLITICO	0

UNITÀ DI PERS. EST. ALL'ISTITUZIONE, IN POSIZIONE DI COMANDO, DISTACCO, FUORI RUOLO, ESPERTI, CONSULENTI O CO.CO.CO ASSEGNATE AGLI UFFICI DI DIRETTA COLLABORAZIONE CON GLI ORGANI DI INDIRIZZO POLITICO	0
N. PROGRESSIONI DI CARRIERA COMPLESSIVAMENTE DISPOSTE DAL 01/01/2011 CON EFFETTI SOLO GIURIDICI AI SENSI DELL'ART. 9, C. 21, D.L. 78/2010 CONVERTITO IN L. 122/2010	0

Suggerimenti :	Scheda informativa 1/A: non sono stati esternalizzati servizi
----------------	---

Componenti Collegio dei Revisori (o Organo Equivalente)

Cognome	Nome	EMail (sostituisce l'ENTE RAPPRESENTATO delle rilevazioni precedenti)
SERGIACOMI	MARIA CRISTINA	cristina@studiosergiacomi.com

Scheda Informativa 1A

L'Ente fa parte di una "Unione di Comuni", ai sensi dell'art. 32 del d.lgs 267/2000 o di analoghe disposizioni delle Regioni e Province Autonome?	NO
Nel caso di servizi esternalizzati, è stato stilato il piano di razionalizzazione dei costi previsto dall'art. 3, c. 30, 31 e 32, della l.f. 2008, o di analoghe disposiz. delle Reg. e Prov. Autonome?	NO
E' stato stilato il piano di triennale dei fabbisogni di personale previsto dall'art. 39, comma 1, della Legge 449 del 1997, o di analoghe disposizioni delle Regioni e Province Autonome?	SI
E' stato stilato il piano annuale delle assunzioni previsto dall'art. 20 della Legge 488/1999, o di analoghe disposizioni delle Regioni e Province Autonome?	NO
Nell'ente era presente al 31/12 il Direttore Generale?	NO
Solo per chi ha risposto SI alla domanda n.9:	
L'incarico è affidato al Segretario comunale (art.108 comma 4 d.lgs. 267/2000)?	
L'incarico di Direttore Generale è stato conferito in data antecedente al 28 marzo 2010?	
L'ente ha attive al 31/12 convenzioni con altri enti ai sensi dell'art. 30 del T.U.E.L. , o di analoghe disposizioni delle Regioni e Province Autonome?	NO
E' stato istituito un ufficio / servizio disciplinare?	NO
Valore in percentuale dell'incidenza della spesa del personale in rapporto alle spese correnti?	29.84
Numero di unità di personale assunte come stagionali a progetto (l.296/2006 comma 564 o di analoghe disposizioni delle Regioni e Province Autonome)	0
Numero di persone in ingresso o uscita con mobilità fra pubblico e privato ex art. 23 bis comma 7 d.lgs.165/2001 o di analoghe disposizioni delle Regioni e Province Autonome	0
L'ente è tenuto al patto di stabilità?	NO
Ha rispettato il patto di stabilità?	
Enti soggetti al patto di stabilità interno - è stato rispettato l'art. 1, c. 557, l.f. 2007 e s.m.i. e l'art. 76, c. 7, L. 133/2008 e s.m.i., o di analoghe disp. delle Reg. e Prov. Autonome?	
Enti non soggetti al patto di stabilità interno - è stato rispettato l'art. 1, c. 562, l.f. 2007 e s.m.i. e l'art. 76, c. 7, L. 133/2008 e s.m.i., o di analoghe disp. delle Reg. e Prov. Autonome?	SI
Numero dirigenti appartenenti alla polizia locale	0
Numero appartenenti alla polizia locale di categoria D	0

Numero appartenenti alla polizia locale di categoria C	0
L'Ente gestisce funzioni fondamentali in forma associata ai sensi dell'art.14, c.28, L.122/2010 e s.m.?	SI
quante funzioni con convenzioni?	4
quante funzioni con unione di comuni?	

Scheda Informativa 2

Monitoraggio del contratto integrativo

Macrocategoria PERSONALE NON DIRIGENTE

FONDO: LE DOMANDE SEGUENTI SONO RELATIVE AL FONDO COMUNICATO IN TABELLA 15

Data atto costituzione Fondo/i per la contrattazione integrativa 2013:	
Data della certificazione positiva dei revisori dei conti dell'accordo annuale:	16/04/2013
Data entrata in vigore dell'Accordo annuale vigente:	01/01/2012
ANNUALITA' PIU' RECENTE PER LA QUALE RISULTA COSTITUITO E CERTIFICATO IL FONDO/I PER LA CONTRATTAZIONE INTEGRATIVA:	2012
FONDO 2010 (CORRISPONDE AL TOTALE DELLA TABELLA 15 CONTO ANNUALE DEL 2010)	19506
FONDO ANNO CORRENTE (CORRISPONDE AL TOTALE DELLA TABELLA 15 DEL PRESENTE CONTO ANNUALE)	0
(EVENTUALE) PERCENTUALE DI RIDUZIONE PROPORZIONALE A QUELLA DEL PERSONALE AI SENSI ART. 9 C. 2-BIS SECONDA PARTE (NB NON INSERIRE IL SEGNO "-")	0
QUOTE FONDO 2010 NON ASSOGGETTATE AI VINCOLI EX ART. 9 C. 2-BIS L. 122/2010 (SEGNO "+": ECONOMIE, CONTO TERZI, PROGETTAZIONI ECC. / SEGNO "-": ES. DECURTAZIONI PER RECUPERI)	+926
QUOTE FONDO ANNO CORRENTE NON ASSOGGETTATE AI VINCOLI EX ART. 9 C. 2-BIS L. 122/2010 (SEGNO "+": ECONOMIE, CONTO TERZI, PROGETTAZIONI ECC. / SEGNO "-": ES. DECURTAZIONI PER RECUPERI)	+0
VALORE MASSIMO TEORICO FONDO ANNO CORRENTE NEL RISPETTO DELL'ART. 9C. 2-BIS L. 122/2010)	18580
CALCOLO DELLA COERENZA ANNO CORRENTE CON MASSIMO TEORICO (NON COMPILARE)	0
La verifica non è possibile in base ai dati forniti	

POSIZIONI NELL' ANNO DI RILEVAZIONE		
Finanziamento della spesa per posizioni organizzative riportate in tavola 13 a carico del fondo	0	
Finanziamento della spesa per posizioni organizzative riportate in tavola 13 a carico del bilancio	0	
NON COMPILARE	0	
NON COMPILARE	0	
L'affidamento delle nuove posizioni organizzative dell'anno è avvenuta con la scelta del dirigente sulla base di incarichi predeterminati?		
Attraverso un bando ed una successiva procedura comparativa?		
Per scelta dell'organo politico?		
Sulla base di altri fattori?		
Dettaglio delle posizioni organizzative in essere al 31.12	N.Posizioni	Valore
	0	0
	0	0
	0	0
	0	0
PROGRESSIONI ORIZZONTALI NELL'ANNO DI RILEVAZIONE		
E' STATA PREVENTIVAMENTE VERIFICATA LA SUSSISTENZA DEL REQUISITO DI CUI ALL'ART.9, COMMA 1 DEL CCNL 11/04/08 AI FINI DELLE PROGRESSIONI ORIZZONTALI SECONDO LA DISCIPLINA DELL'ART.5 DEL CCNL 31/03/99?	SI	

E' STATA RISPETTATA LA DISPOSIZIONE DI CUI ALL'ART. 9, COMMA 21, D.L. 78/2010?	SI
NON COMPILARE	
NON COMPILARE	
NON COMPILARE	0
NON COMPILARE	0
NON COMPILARE	0
NON COMPILARE	0
NON COMPILARE	0
NON COMPILARE	0
NELL'AMBITO DELLE PROCEDURE PER LE PROGRESSIONI ORIZZONTALI DELL'ANNO, QUANTI SONO STATI I DIPENDENTI CHE VI HANNO CONCORSO?	0
PROGRESSIONI ORIZZONTALI NELL'ANNO DI RILEVAZIONE (LE PERCENTUALI VANNO CALCOLATE CON RIFERIMENTO AL TOTALE DEI DIPENDENTI DELL' AREA / CATEGORIA / FASCIA AL 31/12 DELL'ANNO PRECEDENTE)	
AREA A / CATEGORIA A / FASCIA I	
NUMERO PROGRESSIONI	0
PERCENTUALE	0
AREA B / CATEGORIA B / FASCIA II	
NUMERO PROGRESSIONI	0

PERCENTUALE	0
AREA C / CATEGORIA C / FASCIA III	
NUMERO PROGRESSIONI	0
PERCENTUALE	0
AREA D / CATEGORIA D	
NUMERO PROGRESSIONI	0
PERCENTUALE	0
PRODUTTIVITA' REGOLATA DALL' ACCORDO ANNUALE SULL'UTILIZZO DELLE RISORSE	
NON COMPILARE	
NON COMPILARE	0
NON COMPILARE	0
NON COMPILARE	0
NON COMPILARE	0
IMPORTO TOTALE DESTINATO ALLA PRODUTTIVITA' INDIVIDUALE CHE SI DESUME DALL'ACCORDO ANNUALE SULL'UTILIZZO DELLE RISORSE	0
IMPORTO TOTALE DESTINATO ALLA PRODUTTIVITA' COLLETTIVA CHE SI DESUME DALL'ACCORDO ANNUALE SULL'UTILIZZO DELLE RISORSE	0
NON COMPILARE	0

NON COMPILARE	0
NON COMPILARE	0
IMPORTO TOTALE DELLA PREMIALITÀ EFFETTIVAMENTE EROGATA CON RIFERIMENTO AL FONDO DELL'ANNUALITÀ CORRENTE	0
IMPORTO TOTALE DELLA PREMIALITÀ NON EROGATA A SEGUITO DI VALUTAZIONE NON PIENA	0
NON COMPILARE	0
NON COMPILARE	0
NON COMPILARE	0
NON COMPILARE	0
NON COMPILARE	0
In base a quanto inserito nella suddetta sezione il grado di differenziazione della produttività / risultato regolata dall'accordo annuale sul fondo dell'anno di rilevazione è il seguente: (valori percentuali riferiti ai dipendenti inseriti nelle domande della sezione)	
Superiore al 90% =	0
Tra 60 e 90% =	0
Inferiore o uguale al 60% =	0
RILEVAZIONE CEPEL	
NON COMPILARE	
Viene effettuata la valutazione delle prestazioni e dei risultati dei dipendenti (art. 6 CCNL 31/03/1999)?	SI
IN FORMA SINGOLA	SI

IN FORMA ASSOCIATA	NO
NON COMPILARE	
NON COMPILARE	0
NON COMPILARE	0
NON COMPILARE	0
NON COMPILARE	0
NON COMPILARE	
NON COMPILARE	
NON COMPILARE	
NON COMPILARE	
NON COMPILARE	
NON COMPILARE	
QUAL E' IL VALORE MASSIMO IN PERC. DELL'INDENNITA DI RISULTATO RISPETTO ALL'INDENNITA DI POSIZIONE (ART.10, COMMA 3 CCNL 31/03/1999)?	0
NON COMPILARE	0
NON COMPILARE	0
NON COMPILARE	0

NON COMPILARE		0
NON COMPILARE		0
NON COMPILARE		
Commento dell'organo di controllo :		

SOTTOSCRIZIONE DELL'ORGANO DI CONTROLLO

Con la sottoscrizione l'organo di controllo attesta la veridicità delle informazioni fornite dall'istituzione nella presente scheda.

Con la certificazione positiva del contratto integrativo annuale, i revisori attestano che:

- ? *gli oneri della contrattazione integrativa sono stati previsti negli strumenti di programmazione dell'Istituzione (art. 40, comma 3, d.lgs. n. 165/2001)*
- ? *nella definizione delle risorse che finanziano il fondo indicate in tabella 15, l'Istituzione si è attenuta ai vincoli fissati dal CCNL*
- ? *nell'utilizzo delle risorse indicate in tabella 15, l'Istituzione ha rispettato i vincoli di destinazione fissati dal CCNL*

Firma del Presidente del collegio dei revisori

Scheda Informativa 1A Convenzioni

LA TABELLA NON RISULTA RILEVATA